



POWIATOWY URZĄD PRACY

96-100 Skierniewice, ul. Al. Niepodległości 7, tel. /046/ 833-61-82, 833-63-99

**RANKING ZAWODÓW DEFICYTOWYCH
I NADWYŻKOWYCH W POWIECIE
SKIERNIEWICKIM I POWIECIE – MIASTO
SKIERNIEWICE ZA 2008 R.**

część II

Skierniewice, 2009

CZĘŚĆ II

1. Analiza bezrobocia wśród absolwentów w 2008 roku

Analiza struktury zawodowej absolwentów na lokalnym rynku została przeprowadzona w oparciu o wyniki badań GUS, dane o uczniach z Systemu Informacji Oświatowej (SIO) MEN oraz o dane i statystyki z Powiatowego Urzędu Pracy w Skierniewicach.

Na terenie miasta Skierniewice i powiatu skierniewickiego działają dwie szkoły wyższe – Wyższa Szkoła Ekonomiczno-Humanistyczna oraz Państwowa Wyższa Szkoła Zawodowa. Uczelnie te kształcą w kierunkach:

- pedagogika,
- administracja,
- ogrodnictwo,
- socjologia,
- zarządzanie,
- ekonomia,
- finanse i rachunkowość,
- informatyka i ekonometria,
- filologia polska,
- kosmetologia.

Na terenie działania Powiatowego Urzędu Pracy w Skierniewicach znajduje się również:

- 5 liceów ogólnokształcących,
- 3 licea profilowane,
- 4 technika zawodowe
- 2 zasadnicze szkoły zawodowe.

Dodatkowo swoją działalność na tym terenie prowadzą publiczne i niepubliczne szkoły dla dorosłych, które kształcą zarówno w kierunkach ogólnych jak i zawodowych.

1.1 Struktura zawodowa absolwentów

Poniższa tabela zawiera dane na temat liczby absolwentów, którzy ukończyli szkołę na terenie miasta Skierniewice i powiatu skierniewickiego oraz przewidywanej liczbie absolwentów w 2009 roku.

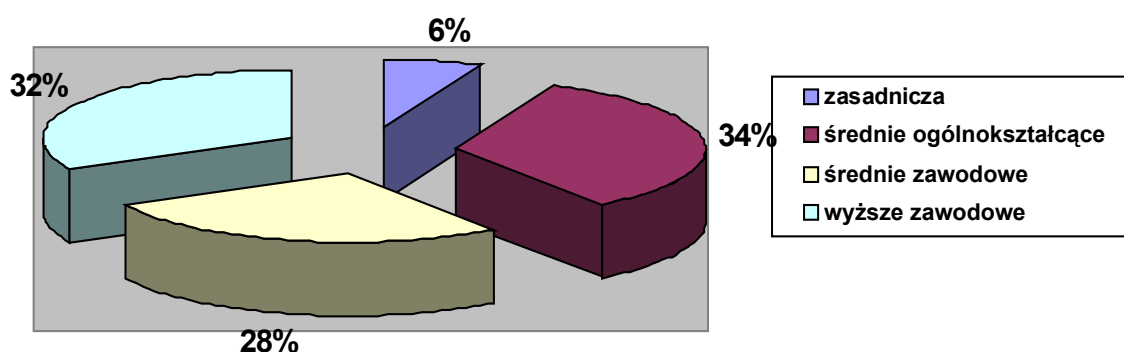
Tab. 1 Struktura absolwentów według poziomu wykształcenia w latach 2008 i 2009

Poziom wykształcenia	Absolwenci, którzy ukończyli szkołę w roku 2008	Przewidywani absolwenci w roku 2009
WYŻSZE ZAWODOWE	594	805
ŚREDNIE ZAWODOWE	507	655
ŚREDNIE OGÓLNOKSZTAŁCĄCE	613	620
ZAWODOWE	117	156
OGÓLNE	1831	2236

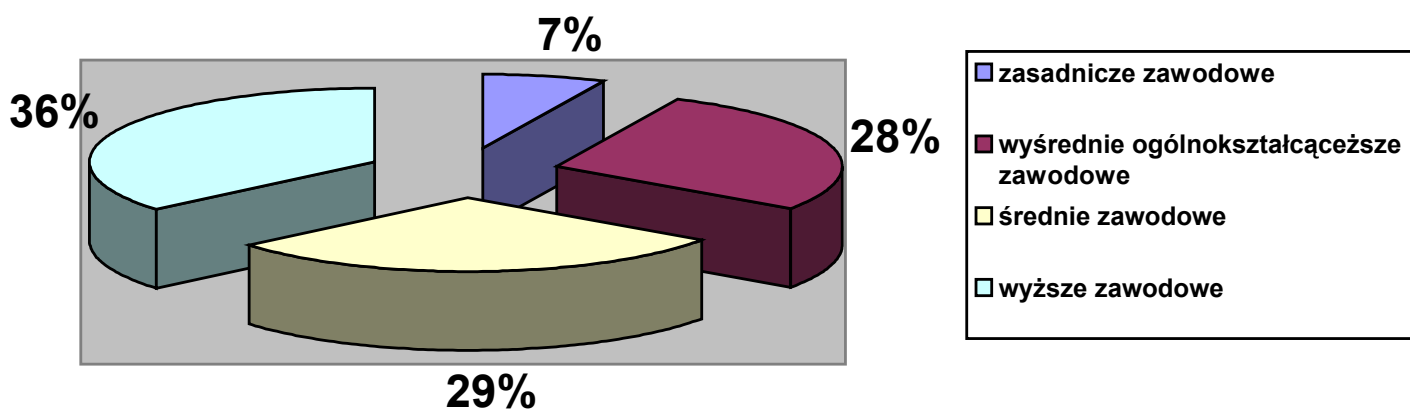
W badanym roku ukończyło szkołę 1831 absolwentów, tj. o 286 absolwentów więcej niż w roku ubiegłym. Najwięcej spośród nich, podobnie jak w roku ubiegłym uzyskało wykształcenie średnie ogólnokształcące - 613 osób. W porównaniu jednak z rokiem ubiegłym liczba absolwentów liceów ogólnokształcących zmalała o 8,6%. Na drugim miejscu byli absolwenci szkół wyższych – 594. Ostatnie miejsce zajęli absolwenci szkół zawodowych – 117 osoby. Sytuacja w stosunku do poprzedniego roku, jeżeli chodzi o procent absolwentów kończących dany typ szkoły, nie uległa zmianie.

Prognozy na rok 2009 przewidują, podobnie jak w roku ubiegłym wzrost absolwentów o 18,1 % (405 osób). Prognozy ukazują poniższe wykresy.

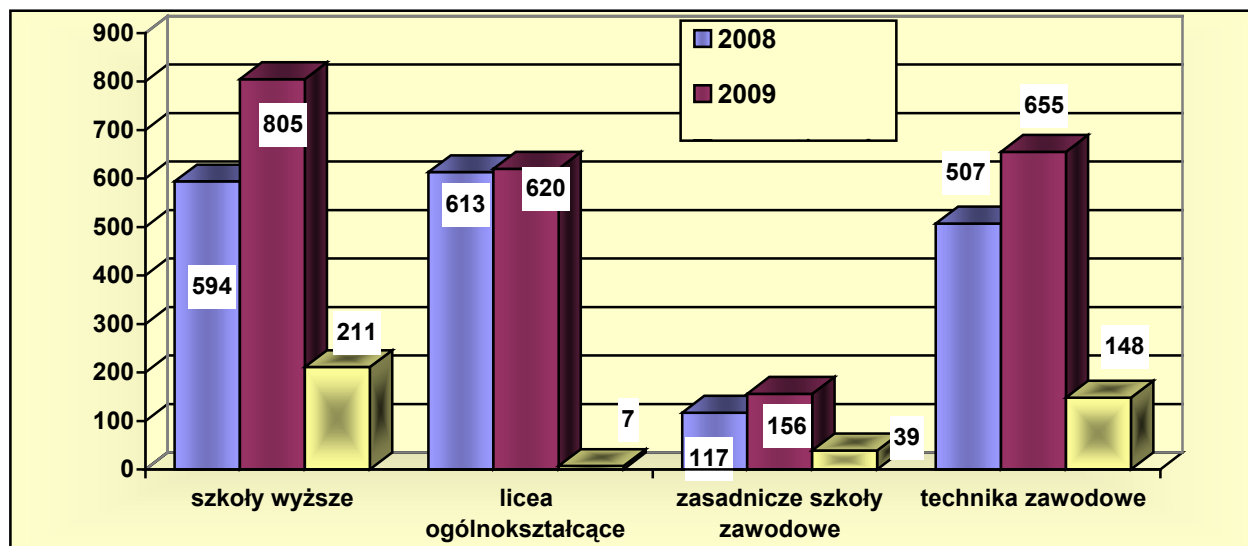
Wykres 1 . Struktura absolwentów według poziomu wykształcenia w 2008 rok



Wykres 2. Przewidywana struktura absolwentów według poziomu wykształcenia w 2009 roku



Wykres 3. Struktura absolwentów, którzy ukończyli szkoły ponadgimnazjalne w powiecie skierniewickim i mieście Skierniewice w 2008 r. i przewidywanych w 2009r.



Poddając strukturę zawodową absolwentów szczegółowej analizie można zauważyć, że wśród osób z wykształceniem średnim zawodowym najwięcej absolwentów uzyskało zawód technik ekonomista (54 osób), muzyk (39 osób), technik telekomunikacji (36 osób), technik ochrony środowiska (34 osoby) i technik logistyki (35 osób). Poniższa tabela obrazuje liczbę absolwentów w danych zawodach.

**Tab. 2 Struktura zawodowa absolwentów, którzy uzyskali wykształcenie średnie
Zawodowe**

Kod zawodu	Nazwa zawodu	Absolwenci, którzy ukończyli szkołę w 2008 roku	Przewidywani absolwenci w roku 2009
341902	Technik ekonomista	54	68
347302	Muzyk	39	20
311209	Technik ochrony środowiska	36	41
311402	Technik telekomunikacji	36	25
342205	Technik logistyki	35	45
312102	Technik informatyk	34	68
311502	Technik mechanik	34	29
321402	Technik żywienia i gospodarstwa domowego	32	29
315202	Inspektor bezpieczeństwa i higieny pracy	29	19
321202	Technik architektury krajobrazu	29	27
311204	Technik budownictwa	24	27
515902	Technik ochrony fizycznej osób i mienia	24	19
321206	Technik ogrodnik	23	19
341404	Technik hotelarstwa	23	30
311210	Technik urządzeń sanitarnych	18	13
341501	Technik handlowiec	15	20
343101	Technik administracji	12	17
514103	Kosmetyczka	10	25

W roku 2008 w zawodach takich jak:

- organizator usług gastronomicznych,
- fryzjer
- biomasażysta

- technik rolnik
- technik agrobiznesu

żadna osoba nie ukończyła kształcenia, jednak z danych Systemu Informacji Oświatowej wynika, że w tych kierunkach przewidywani są absolwenci w roku następnym.

Jeżeli chodzi o osoby z wykształceniem zawodowym, najwięcej absolwentów uzyskało zawód mechanika samochodowego (30 osób), a na drugim miejscu ogrodnik – uprawa warzyw polowych (22 osób). W porównaniu z rokiem poprzednim, w tym roku kierunek ogrodnik cieszył się większym zainteresowaniem.

Poddając analizie absolwentów szkół wyższych zlokalizowanych na terenie miasta Skierniewice należy zauważyć iż na pierwszym miejscu były to osoby kończące kierunki – nauki społeczne, gospodarka i prawo – 322 osoby. W grupie tej 168 osób ukończyło kierunki społeczne, a 164 osoby kierunki ekonomiczne i administracyjne. W porównaniu z ubiegłym rokiem popularność tych kierunków nie uległa zmianie.

Na drugim miejscu z liczbą absolwentów 155, uplasowały się kierunki z grupy – Rolnictwo.

Bardzo ważnym zagadnieniem w analizie sytuacji absolwentów jest zjawisko bezroboci. Z danych urzędu wynika, że w ogólnej liczbie bezrobotnych zarejestrowanych w 2008 roku - 88 w mieście Skierniewice i 84 w powiecie skierniewickim to absolwenci, co stanowi 3,7% wszystkich bezrobotnych, którzy zarejestrowali się w 2008 w Powiatowym Urzędzie Pracy.

Analizując strukturę zawodową absolwentów zarejestrowanych w tutejszym urzędzie pracy można zauważyć, iż najwięcej osób, w przeciwieństwie do roku ubiegłego, zarejestrowało się z wykształceniem wyższym - 60 osób, na drugim miejscu *ex aequo* ze średnim ogólnokształcącym i średnim zawodowym – po 49 osób, a na trzecim z wykształceniem zawodowym – 14 osób.

Należy jednak zauważyć, iż mimo, że najwięcej bezrobotnych absolwentów było z wykształceniem wyższym, to tylko 30 z nich ukończyło uczelnie wyższe na terenie Skierniewic. Pozostałe osoby to absolwenci szkół wyższych z terenu Warszawy, Łodzi i Łowicza. Ta sama reguła dotyczy osób z pozostałym poziomem wykształcenia.

