Powiatowy Urząd Pracy w Piszu
ul. Zagłoby 2, 12-200 Pisz
Tel. 087/425-24-30
www.pup.pisz.pl

SYTAUACJA NA RYNKU PRACY POWIATU PISKIEGO W ROKU 2014

Pisz – kwiecień 2015 r.

SPIS TREŚCI

str.

1. STRUKTURA BEZROBOCIA …… 3

1.1. Zmiany w poziomie bezrobocia…… 3

1.2. Stopa bezrobocia…… 4

2. OFERTY PRACY I PODJĘCIA PRACY…… 4

2.1. Oferty pracy…… 4

2.2. Podjęcia pracy…… 6

3. AKTYWNE FORMY PROMOCJI ZATRUDNIENIA, ŁAGODZENIA SKUTKÓW BEZROBOCIA I AKTYWIZACJI BEZROBOTNYCH……. 7

3.1. Zatrudnienie subsydiowane osób bezrobotnych…… 7

3.2. Inne usługi i instrumenty rynku pracy, służące aktywizacji bezrobotnych…… 9

4. PROGRAMY REALIZOWANE W POWIECIE PISKIM…… 12

5. FUNDUSZ PRACY…… 18

6. PODSUMOWANIE……. 19

1. STRUKTURA BEZROBOCIA

1.1 Zmiany w poziomie bezrobocia

W 2014 roku rynek pracy w Powiecie piskim charakteryzowała duża dynamika zmian. Liczba osób w styczniu 2014r osiągnęła najwyższą wartość (6673 osób), następnie stopniowo spadała do 4943 osób (w październiku). Ostatecznie, liczba bezrobotnych w powiecie piskim na koniec grudnia 2014 roku wynosiła 5294 osób. W porównaniu do roku 2013 (6306 osób) nastąpił spadek o 1012 bezrobotnych osób.

Wykres 1. Zmiany w poziomie bezrobocia w powiecie piskim.

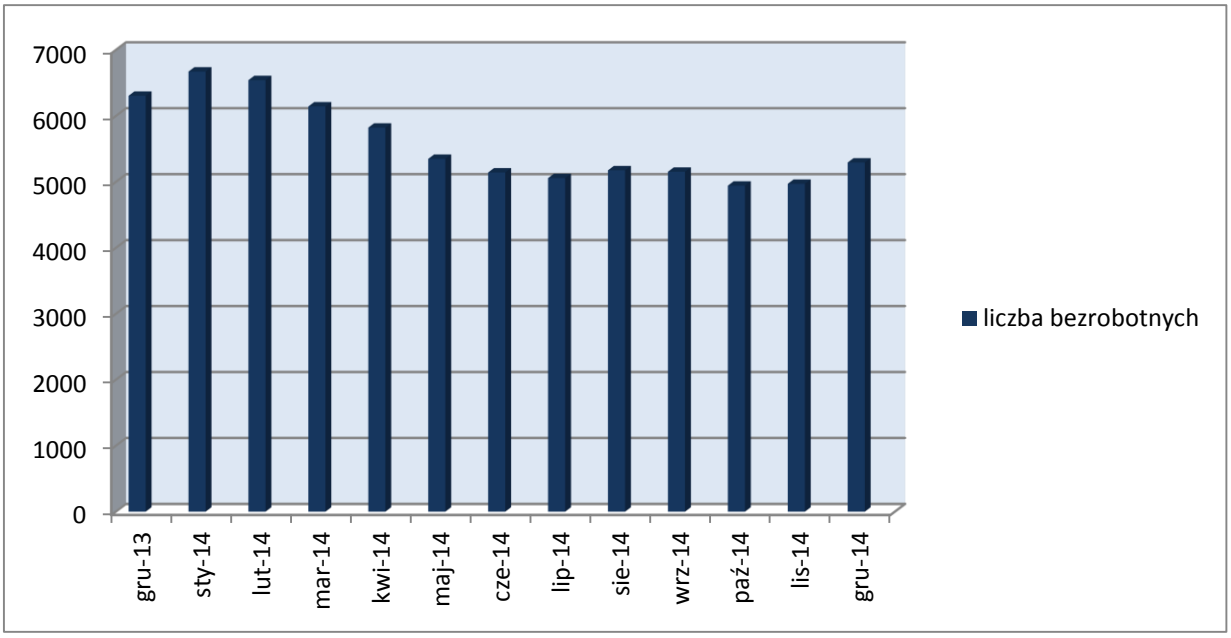

Źródło: Opracowanie własne, na podstawie sprawozdania MPiPS-01

Tabela nr 1. Dynamika spadku /wzrostu bezrobocia w powiecie piskim w latach 2012-2014.

Rok	Liczba bezrobotnych	Spadek/wzrost do poprzedniego roku	Spadek/wzrost do poprzedniego roku w %
2012	5790	-533	-8,43
2013	6306	+516	+8,91
2014	**5294**	**-1012**	**- 16,04**

Źródło: Opracowanie własne, na podstawie sprawozdania MPiPS-01.

1.2 **Stopa bezrobocia**

W grudniu 2014 roku stopa bezrobocia w kraju wynosiła 11,5%, w porównaniu do poprzedniego roku nastąpił spadek o 1,9% . W województwie warmińsko-mazurskim, jak również w powiecie nastąpił spadek liczby bezrobotnych. W województwie o 2,8% (z 21.7% na koniec 2013 roku do 18,9% na koniec 2014 roku), w powiecie o 2,9% (z 32,7% na koniec 2013 do 29,8% na koniec 2014 roku).

Należy zauważyć, że spadek liczby bezrobotnych w powiecie spowodowany zwiększeniem zatrudnienia sbsydiowanego.

Stopa bezrobocia w Powiecie piskim utrzymuje się nadal na bardzo wysokim poziomie, na którą ma wpływ zła sytuacja gospodarcza zarówno w kraju jak i w powiecie.

Tabela 2. Stopa bezrobocia w latach 2012-2014 w powiecie piskim na tle województwa i kraju.

Miesiąc	Kraj	Województwo	Powiat	Miejsce powiatu w województwie
Grudzień 2012	13,4	21,2	31,4	I
Grudzień 2013	13,4	21,7	32,7	II
Grudzień 2014	11,5	18,9	29,8	I

Źródło: Opracowanie własne, na podstawie danych GUS-u.

W roku 2014 klasyfikowaliśmy się na I miejscu w województwie, natomiast na II miejscu w kraju (za powiatem szydłowieckim – 34,7% woj. mazowieckie podregion radomski).

2 OFERTY PRACY I PODJĘCIA PRACY

2.1. Oferty pracy

W 2014 roku do Powiatowego Urzędu Pracy w Piszu wpłynęło 3528 ofert pracy. Porównując dane do poprzedniego roku nastąpił wzrost liczby zgłoszonych wolnych miejsc pracy o 812 oferty. Związane jest to ze zwiększeniem ilości miejsc pracy subsydiowanej (finansowanej przez Urząd). Większość ofert pracy w roku 2014, bo 83,4% (2 942 oferty) dotyczyła zatrudnienia subsydiowanego. Analogicznie w roku 2013 oferty pracy subsydiowanej stanowiły 83,2% (2 260 ofert) ogółu pozyskanych od pracodawców miejsc pracy.

Wykres nr 2. Oferty pracy w powiecie piskim w latach 2013-2014.

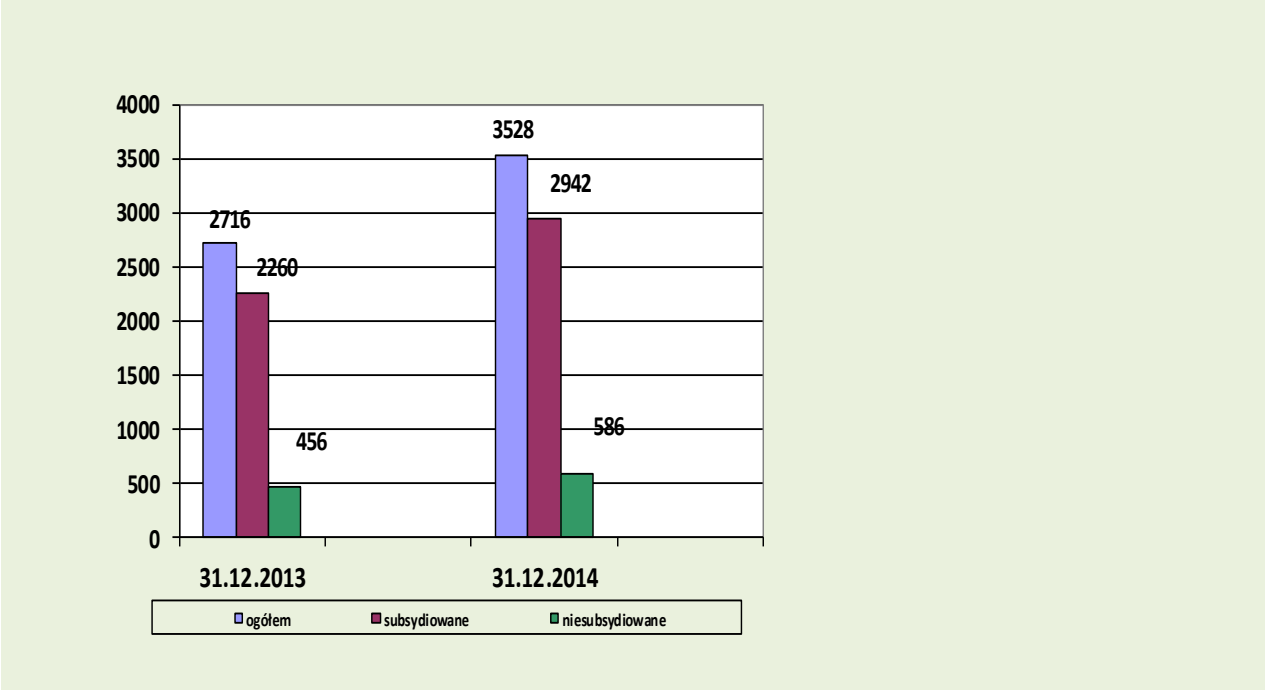

Źródło: Opracowanie własne, na podstawie sprawozdania MPiPS-01.

Rynek ofert pracy w powiecie piskim jest zróżnicowany. Liczba wakatów uzależniona jest od sezonu (popytu na daną grupę pracowników).

Wykres nr 3. Oferty pracy subsydiowanej w powiecie piskim w latach 2013 – 2014.

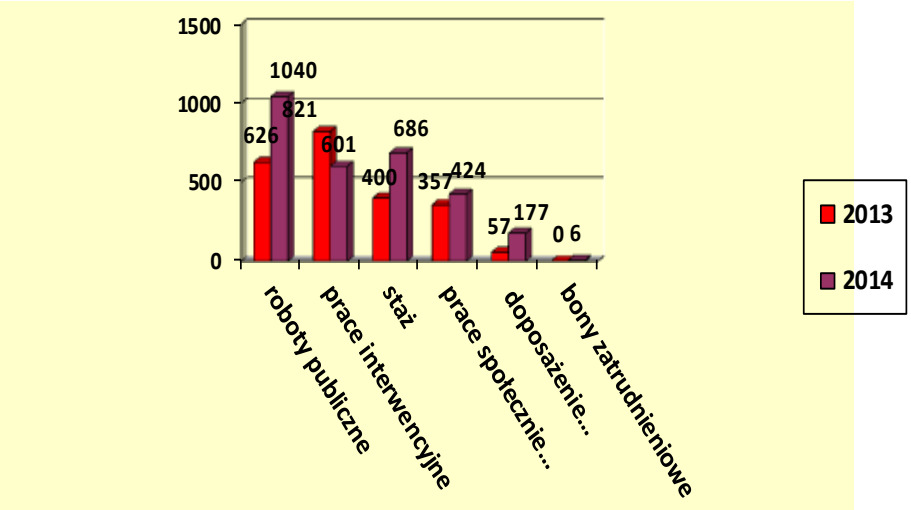

Źródło: Opracowanie własne, na podstawie sprawozdania MPiPS-01

Analizując oferty pracy subsydiowanej w latach 2013-2014 należy stwierdzić, iż w roku 2014 znacznie wzrosła liczba ofert pracy w ramach robót publicznych, staży i doposażeni stanowisk pracy, zmniejszyła się liczba wolnych miejsc pracy w ramach prac interwencyjnych, ponadto nowelizacją ustawy wprowadzono w 2014 roku nowe farmy m.in. bony zatrudnieniowe.

2.2. Podjęcia pracy

Wśród wyłączonych z ewidencji 8402 osób w 2014r 51,83% (4355 osób) wyłączono z powodu podjęcia pracy.

Tabela 3. Podjęcie pracy przez bezrobotnych w powiecie piskim w latach 2012-2014

Wyszczególnienie	2012	2013	2014	Zmiany do 2012	Zmiany do 2013
Ogółem podjęcie pracy	4109	4091	**4355**	-18	+264
Praca subsydiowana	1852	1675	**1916**	-177	+241
Praca niesubsydiowana	2257	2459	**2439**	+202	-20

Źródło: Opracowanie własne, na podstawie sprawozdania MPiPS-01.

Znaczny wzrost liczby bezrobotnych podejmujących pracę, dotyczył pracy subsydiowanej Natomiast w tym samym okresie spadła liczba bezrobotnych podejmujących prace niesubsydiowane. W porównaniu do roku 2013 ogólna liczba podjęć pracy wzrosła o 264 osoby, natomiast w okresie dwuletnim jest wyższa o 246 osób.

W przypadku pracy subsydiowanej (finansowanej z Urzędu) w roku 2014 pracę podjęło 1916 osób, tj. o 241 osób więcej niż w roku poprzednim.

W porównaniu do poprzedniego roku nastąpił znaczny spadek podjęć pracy niesubsydiowanej tj. o 20 osób.

Tabela Nr 4. Podjęcie pracy subsydiowanej w latach 2012-2014 w powiecie piskim

Wyszczególnienie	2012	2013	2014	Zmiany do 2012	Zmiany do 2013
Ogółem podjęcie pracy subsydiowanej, tym:	1852	1675	1916	-177	+241
- prace interwencyjne	720	821	601	+101	-220
- roboty publiczne	913	626	1040	-287	+414
- dotacje dla bezrobotnych	78**	76*)**	84	-1	+8
- zatrudnienia w ramach doposażenia stanowiska pracy	142*	108*	177*	-34	+69

Źródło: Opracowanie własne, na podstawie sprawozdania MPiPS-01

*Wyłączone osoby, w tym fluktuacja.

**Przyznane środki na rozpoczęcie działalności gospodarczej dla przez PUP w Giżycku 2012 - 1osoba, 2013 – 5 osób

*) dotacje udzielone w 2012, osoby wyłączone z ewidencji w 2013

Najwięcej ofert pracy subsydiowanej dotyczyło robót publicznych (1040 ofert). W porównaniu do poprzedniego roku nastąpił znaczny wzrost - o 241 ofert. Jeśli chodzi o zatrudnienie w miejscach pracy utworzonych w ramach dotacji dla pracodawców nastąpił tu wzrost o 52 refundacji stanowisk odpowiednio w 2013 – 70, 2014 -122. Również przy organizacji staży nastąpił wzrost o 286 osób. Spadek ofert pracy nastąpił przy zatrudnieniu w ramach prac interwencyjnych o 220 osób.

3 AKTYWNE FORMY PROMOCJI ZATRUDNIENIA, ŁAGODZENIA SKUTKÓW BEZROBOCIA I AKTYWIZACJI BEZROBOTNYCH

3.1 Zatrudnienie subsydiowane osób bezrobotnych

W roku 2014 subsydiowanym zatrudnieniem w powiecie piskim objęto 1916 osób, czyli o 241 więcej niż w 2013 roku. Najwięcej osób podjęło pracę w ramach robót publicznych (1040 osób tj. 54,3 % ogółu prac subsydiowanych), prace interwencyjne (601 osób, tj. 31,4%).

Roboty publiczne - to forma, po którą najczęściej sięgają samorządy, kierując bezrobotnych na zorganizowane miejsca pracy. W roku 2014 skierowano do prac w ramach robót publicznych 1040 osób (w tym 627 kobiet), o 414 osób więcej niż w poprzednim roku. Należy nadmienić, że osoby te skierowane zostały w ramach środków Funduszu Pracy, jak i dzięki realizacji różnych programów aktywizacyjnych, a mianowicie:

- *„Bezrobotni w regionach wysokiego bezrobocia" 58* osób;
- *„Osoby bezrobotne do 30 roku życia* – 123 osoby;
- *„Osoby bezrobotne powyżej 50 roku życia"* – 33 osoby;
- *„Osoby bezrobotne będące w szczególnej sytuacji na rynku pracy, określone w art.49 ustawy''* – 540 osób;

Ze środków finansowanych z Funduszu Pracy – 286 osób.

W roku 2014 do ***prac interwencyjnych*** skierowano 601 osób, o 240 osób mniej niż w roku poprzednim. Osoby te sfinansowane były ze środków Funduszu Pracy, jak również w ramach programów aktywizacyjnych, jak niżej:

- *„Koniec z biernością- czas na pracę"'* – 251 osób;
- *„Osoby bezrobotne do 25 roku życia"* – 93 osoby;
- *„Osoby bezrobotne do 30 roku życia"* – 1 osoba;
- *„Osoby bezrobotne będące w szczególnej sytuacji na rynku pracy, określone w art.49 ustawy"* - 26 soób.

Pozostałe finansowane ze środków Funduszu Pracy – 230 osób.

Do wykonywania ***prac społecznie użytecznych*** skierowano w 2014 roku 424 osoby (w tym 306 kobiet), w tym:

- z terenów wiejskich - 260 osób;

- powyżej 50 roku życia - 110 osób;
- długotrwale bezrobotnych – 373 osoby;
- do 25 roku życia - 12 osób.

Z ogólnej liczy osób w „Programie Aktywizacji i Integracji" uczestniczyło 50 osób bezrobotnych.

Do zatrudnienia w ramach ***bonów zatrudnieniowych*** (nowa forma zatrudnienia) w roku 2014 skorzystało 6 osób bezrobotnych w ramach programu „Osoby bezrobotne do 30 roku życia".

W 2014 roku nowelizacją ustawy o promocji zatrudnienia i instytucjach rynku pracy wprowadzono nowy instrument – ***dofinansowanie do wynagrodzenia za zatrudnienie skierowanej osoby bezrobotnej, która ukończyła 50 rok życia.*** Działania te podjęto w ramach projektu „Osoby bezrobotne powyżej 50 roku życia" – skierowano 8 osób bezrobotnych w tym 2 kobiety.

Dofinansowanie podjęcia przez bezrobotnego działalności gospodarczej. Ta pomoc osobom bezrobotnym stanowi jeden z najefektywniejszych sposobów przeciwdziałaniu bezrobociu, ponieważ pomaga wyjść z bezrobocia, jak również wspiera lokalną małą przedsiębiorczość i stymuluje rozwój gospodarczy regionu. W 2014 roku 84 osób bezrobotnych (w tym 24 kobiet tj. 28,57%) podjęło działalność gospodarczą z udziałem środków Funduszu Pracy i Europejskiego Funduszu Społecznego (Fundusz Pracy – 4 osób, Europejski Fundusz Społeczny – 80 osób). Działalność produkcyjną rozpoczęły 7 osób bezrobotnych, w zakresie świadczenia usług – 70 osoby i w branży handlowej 7 osób. W omawianym roku z osób bezrobotnych, które nie ukończyły 25 roku życia działalność podjęło 13 osób, w wieku powyżej 50 roku życia 9 osób. W ogólnej liczbie rozpoczynających działalność gospodarcza status osoby długotrwale bezrobotnej posiadało 37 osób oraz 39 osób to bezrobotni zamieszkali na wsi.

Projektami realizowanymi przez PUP w Piszu, w ramach których przyznano środki na podjęcie działalności gospodarczej był program specjalny oraz niżej wymienione projekty:

- *„Koniec z biernością czas na pracę''* współfinansowany ze środków Europejskiego Funduszu Pracy, pozwolił na udzielenie jednorazowej pomocy przy podejmowanej działalności gospodarczej dla 80 osoby bezrobotne;
- ***„ Bezrobotnych w regionach wysokiego bezrobocia"*** – program współfinansowany ze środków pochodzących z „rezerwy'' Ministra Pracy i Polityki Społecznej .

  Z jednorazowych środków na podjęcie działalności gospodarczej skorzystało 4 osoby bezrobotne.

Na podstawie 111 złożonych wniosków ***o refundację kosztów wyposażenia lub doposażenia stanowiska pracy dla skierowanego bezrobotnego*** PUP w Piszu w 2014 roku zawarł 74 umowy o refundację kosztów wyposażenia lub doposażenia stanowiska pracy dla

122 skierowanych osób bezrobotnych. W ogólnej liczbie bezrobotnych skierowanych na utworzone miejsca pracy zostało zatrudnionych 32 kobiet (tj. 26,2% ogólnej liczby).

Refundację kosztów wyposażenia lub doposażenia stanowiska pracy dla skierowanych przez Urząd bezrobotnych realizowano z wykorzystaniem środków Funduszu Pracy oraz środków Europejskiego Funduszu Społecznego z ramach niżej wymienionych programów:

- *„Kierunek Praca”* – 10 osób;
- *„ Bezrobotnych w regionach wysokiego bezrobocia"* – 4 osób;
- *„Aktywizacja zawodowa osób bezrobotnych z Powiatu Piskiego”* – 15 osób;
- *‚Koniec z biernością – czas na pracę’’ EFS* – 116 osób;

Ze środków Funduszu Pracy przyznanych w ramach algorytmu – 4 osoby.

Na podstawie zawartych umów w zakresie branży:

- produkcyjnej zrefundowano 3 zakładom pracy koszty wyposażenia lub doposażenia 4 stanowiska pracy,
- usługowej dla 34 zakładów zrefundowano koszty wyposażenia lub doposażenia stanowisk pracy dla 49 osób bezrobotnych,
- handlowej 3 podmiotom refundowano 3 stanowiska pracy;

Wszystkie wnioski o refundację kosztów wyposażenia lub doposażenia stanowiska pracy dla skierowanego bezrobotnego, które wpłynęły do Urzędu pracy zostały przeanalizowane i ocenione od strony formalnej i finansowej.

Urząd przed dokonaniem wypłaty refundacji i skierowaniem bezrobotnego stwierdził utworzenie 57 stanowisk pracy, jego wyposażenie i doposażenie. Stwierdzono również fakt prowadzenia działalności gospodarczej i prawidłowe wydatkowanie przyznanych środków.

W analizowanym okresie odnotowano zainteresowania podmiotów prowadzących działalność gospodarczą tworzeniem nowych stanowisk pracy na poziomie roku 2012.

3.2 Inne usługi i instrumenty rynku pracy, służące aktywizacji bezrobotnych

W 2014 roku, najczęściej kierowano osoby bezrobotne do pracy w ramach robót publicznych (1040 osób), staże (686 osób), prac interwencyjnych (501 osób), do wykonywania prac społecznie użytecznych (424 osób) oraz szkolenia (115 osób).

Staże – w roku 2014 z tej formy aktywizacji skorzystało 686 osób, tj. o 286 osób więcej niż w roku 2013.

Do zorganizowania stażu wykorzystano środki Funduszu Pracy jak i środki Europejskiego Funduszu Społecznego w ramach programów skierowano:

- *„Koniec z biernością – czas na pracę’’* – 399 osób;
- *„Kompetencje zawodowe kluczem do sukcesu”* – 30 osób;
- *„Osoby bezrobotne do 30 roku życia”* – 63 osoby; oraz 27 osób w ramach bonów stażowych;

- *„Osoby do 25 roku życia”*- 8 osób;

-*„Osoby bezrobotne będące w szczególnej sytuacji na rynku pracy, określeni w art.49 ustawy””* – 127 osób:

W ramach środków Funduszu Pracy (algorytm) staż finansowano dla 32 osób.

Szkolenia – przy pomocy środków pozostających w dyspozycji Urzędu w roku 2014 przeszkolono 115 osób.

Obszary szkoleń i ilość osób w jakich były realizowane kursy/szkolenia:

- Biuro asystent, projektowanie, kosztorysowanie, grafika itp.), księgowość, magazynier, języki obce, komputer – 21%;
- Spawacz obróbka metalu i drewna, szkutnik – 7%
- Usługi (ochroniarz, strzyżenie wizażu, wideofilmowanie, rękodzieło, renowacja, mechanika) – 16%
- Handel, hotelarstwo, gastronomia – 9%
- Transport (w tym prawa jazdy), operatorzy maszyn i urządzeń, wulkanizacja – 32%
- Inne obszary szkoleń m.in. budownictwo, służba zdrowia rekreacja, leśnictwo, palacz elektryk- 15%

Efektywność szkoleń na koniec roku sprawozdawczego 2014 **wyniosła 72%.**

Wykres 4. Obszary realizowanych szkoleń przez PUP w Piszu w 2014 r.

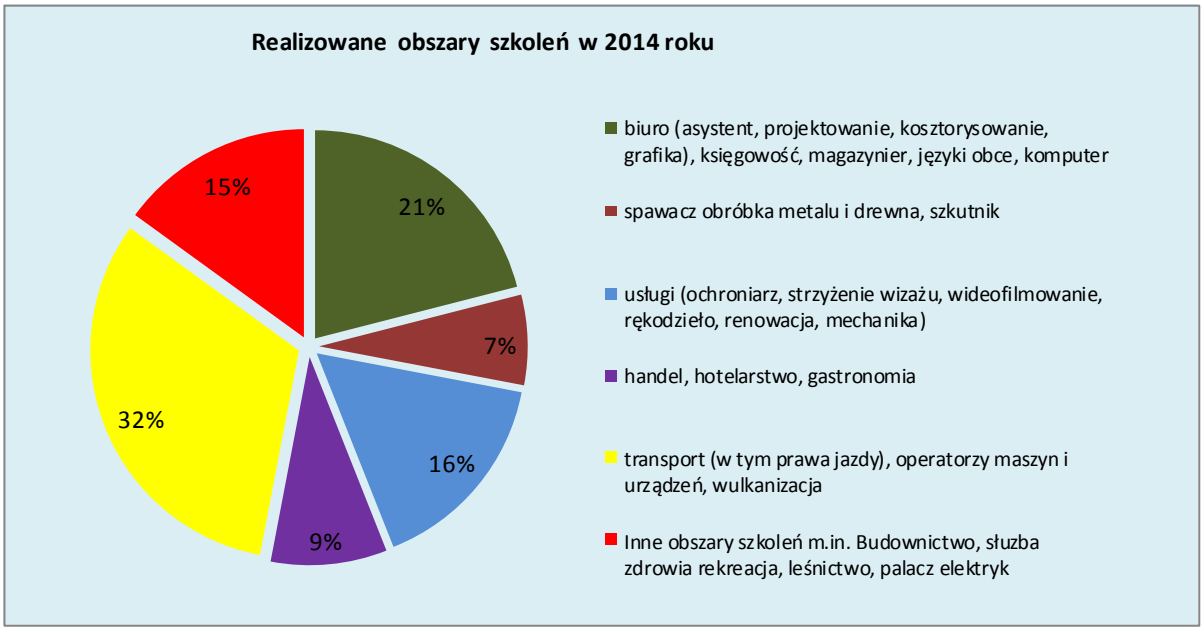

*na podstawie sprawozdania załącznik nr 4 MPiPS

Dofinansowanie studiów podyplomowych:

W 2014 roku dofinansowano trzem osobom studia podyplomowe w zakresie „Administracja”, „Zarządzanie projektami” oraz „Przygotowanie pedagogiczne”.

Krajowy Fundusz Szkoleniowy:

W 2014 roku zostały zawarte 23 umowy z pracodawcami (podmiotami), którzy złożyli wnioski o przyznanie środków z Krajowego Funduszu Szkoleniowego. Wsparciem objęto 67 osób, w tym 8 pracodawców i 59 pracowników.

Poza wymienionymi wyżej usługami oraz instrumentami rynku pracy finansowanymi z środków Funduszu Pracy, w stosunku do bezrobotnych zastosowanie miały także inne formy aktywizacji, a mianowicie:

- finansowanie kosztów przejazdu do pracodawcy,
- dodatki aktywizacyjne dla najbardziej mobilnych bezrobotnych,
- formy bezgotówkowe: poradnictwo zawodowe i informacja zawodowa, pomoc w aktywnym poszukiwaniu pracy,
- świadczenie integracyjne osobom korzystającym z Centrum Integracji Społecznej

Poradnictwo zawodowe **-** Jedną z form pomocy dla osób bezrobotnych i poszukujących pracy jest poradnictwo zawodowe i informacja zawodowa.

W 2014 roku liczba wizyt w ramach porady indywidualnej wynosiła 263. Liczba osób objęta poradnictwem zawodowym wyniosła 1736 w tym 882 kobiety.

Najliczniejszą grupę osób bezrobotnych i poszukujących pracy reprezentowali:

- bezrobotni do 25 roku życia – 566 osób,
- bezrobotni zarejestrowani od 6 miesięcy do 12 miesięcy – 701 osób,
- bezrobotni zamieszkali na wsi – 763 osoby.

Z usług poradnictwa zawodowego grupowego (zajęć warsztatowych), skorzystało 1390 osób bezrobotnych, w tym 732 kobiety.

Poradnictwo zawodowe grupowe było realizowane przede wszystkim w ramach projektu współfinansowanego z Europejskiego Funduszu Społecznego „Koniec z biernością czas na pracę".

Informacja zawodowa **-** W 2014 roku z usług informacji zawodowej w formie indywidualnej skorzystało 426 osób w tym 219 kobiet. Z usług informacji zawodowej grupowej skorzystało 812 osób, w tym 434 kobiety. Najliczniejszą grupę osób stanowili:

- bezrobotni zarejestrowani do 6 miesięcy tj. 636 osób, w tym 329 kobiet
- bezrobotni zamieszkali na wsi tj. 429, w tym 231 kobiet.

Spośród osób korzystających z usług poradnictwa zawodowego w 2014 roku, pracę podjęło 959 osób bezrobotnych, w tym 515 kobiet. Natomiast 82 osoby bezrobotne i poszukujące pracy, w tym 33 kobiety, zostało skierowanych na szkolenia zawodowe, mające na celu przede wszystkim przekwalifikowanie zawodowe lub doskonalenie zawodowe.

4 PROGRAMY REALIZOWANE W POWIECIE PISKIM

4.1. Projekt ***„Koniec z biernością – czas na pracę”*** jest projektem wieloletnim, który obejmuje lata 2007-2014 i jest współfinansowany ze środków Europejskiego Funduszu Społecznego, w ramach Programu Operacyjnego Kapitał Ludzki, Priorytet VI – „ Rynek pracy otwarty dla wszystkich”, Działanie 6.1- Poprawa dostępu do zatrudnienia oraz wspieranie aktywności zawodowej w regionie, Poddziałanie 6.1.3 – Poprawa zdolności do zatrudnienia oraz podnoszenie poziomu aktywności zawodowej osób bezrobotnych. Realizacja projektu trwa od 2008 roku.

W roku 2014 projekt skierowany był do osób bezrobotnych z powiatu piskiego, a w szczególności do:

- bezrobotnych do 24 roku życia, w tym do młodzieży z kategorii NEET,
- bezrobotnych długotrwale,
- bezrobotnych niepełnosprawnych,
- bezrobotnych osób zamieszkujących tereny wiejskie,
- bezrobotnych powyżej 50 roku życia.

Celem projektu było podniesienie aktywności zawodowej i zdolności do podjęcia zatrudnienia osób bezrobotnych z powiatu piskiego.

W roku 2014 w ramach projektu wsparciem objętych było *907 osób bezrobotnych z powiatu piskiego*. Działania jakie skierowane były do beneficjentów ostatecznych projektu to:

- poradnictwo zawodowe,
- indywidualny plan działania,
- pośrednictwo pracy,
- prace interwencyjne,
- jednorazowe środki na rozpoczęcie działalności gospodarczej,
- zatrudnienie w ramach wyposażenia lub doposażenia stanowiska pracy,
- szkolenia indywidualne,
- staż.

Kwota dofinansowania projektu w 2014 roku wynosiła 7.370.000,00 zł.

W wyniku udziału w projekcie w 2014 roku zatrudnienie podjęło 591 osób, w tym 294 to kobiety**.**

4.2. Projekt ***„Kompetencje zawodowe kluczem do sukcesu”*** jest współfinansowany ze środków Unii Europejskiej w ramach Europejskiego Funduszu Społecznego w Priorytecie VI – Rynek pracy otwarty dla wszystkich, Poddziałaniu 6.1.1 – Wsparcie osób pozostających bez zatrudnienia na regionalnym rynku pracy.

W ramach projektu 61 osób bezrobotnych (w tym 45 kobiet) w wieku do 30 roku życia zostało objętych poradnictwem zawodowym, zajęciami aktywizacyjnymi oraz Indywidualnym Planem Działania.

Spośród wszystkich 61 uczestników projektu:

- 53 osoby objęto indywidualnym szkoleniem zawodowym
- 31 osób rozpoczęło staż

Uczestnicy projektu uzyskali następujące kwalifikacje: fryzjer, kucharz, spawacz, kierowca kat. C, pracownik biurowy, asystent nauczyciela przedszkola, intendentka, księgowa, fotograf, masażysta, kelner/barman, technolog robót wykończeniowych w budownictwie, magazynier, sekretarka, sprzedawca z obsługą klienta, specjalista ds. pozyskiwania funduszy unijnych, garncarstwo z ceramiką artystyczną, programowania komputerowe, agent celny z logistyką.

Staże w ramach projektu uczestnicy realizują zgodnie z ukończonym szkoleniem i uzyskanymi kwalifikacjami.

Realizacja projektu zakończy się w 2015 roku.

Kwota dofinansowania projektu w 2014 roku na realizację projektu wynosiła 400.430,83zł.

4.3. Program dla ***„Osób bezrobotnych do 25 roku życia"*** finansowany był ze środków pochodzących z „rezerwy" Ministra Pracy i Polityki Społecznej. Projekt skierowany był do 103 osób bezrobotnych do 25 roku życia. W ramach programu osoby bezrobotne skorzystały z:

- pośrednictwa pracy- 103 osoby,
- szkoleń indywidualnych - 2 osoby,
- zatrudnienia w ramach prac interwencyjnych – 93 osoby,
- stażu – 8 osób.

Kwota programu: 367.705,31 zł.

4.4. Program dla ***„Osób bezrobotnych do 30 roku życia"*** – finansowany był ze środków Funduszu Pracy pozyskanych z „rezerwy" MPiPS. Celem programu była pomoc 231 osobom bezrobotnym do 30 roku życia, zarejestrowanym w Powiatowym Urzędzie Pracy w Piszu. Osoby bezrobotne skorzystały z następujących instrumentów rynku pracy:

- bony stażowe – 27 osób,
- bony szkoleniowe – 6 osób,
- bony zatrudnieniowe – 6 osób,
- bony na zasiedlenie – 4 osoby,
- staże – 63 osoby,
- roboty publiczne – 123 osoby,
- prace interwencyjne – 1 osoba,

- wyposażenie lub doposażenie stanowiska pracy - 1 osoba.

Kwota programu: 930.000,00 zł.

4.5. Program dla ***„Osób bezrobotnych powyżej 50 roku życia”*** – finansowany był ze środków Funduszu Pracy pozyskanych z „rezerwy” MPiPS i powstał z myślą o barierach w znalezieniu zatrudnienia osób powyżej 50 roku życia. Programem objęto 41 osób bezrobotnych. Działania, które zaplanowano w ramach projektu to: roboty publiczne – 33 osoby, dofinansowanie wynagrodzenia za zatrudnienie skierowanego bezrobotnego po 50 roku życia – 8 osób.

Kwota programu: 225.000,00 zł.

4.6.Program ***„Aktywizacja i Integracja - PAI”*** – finansowany był ze środków Funduszu Pracy pozyskanych z „rezerwy” MPiPS. Program był skierowany do 50 osób bezrobotnych najbardziej oddalonych od rynku pracy z ustalonym III profilem pomocy. Osoby w ramach programu skorzystały z warsztatów trenerskich, pośrednictwa pracy i prac społecznie użytecznych.

Kwota programu: 19.022,04 zł.

4.7.Program dla ***„Bezrobotnych w regionach wysokiego bezrobocia"*** - to kolejny program skierowany do osób bezrobotnych będących w szczególnej sytuacji na rynku pracy określone w art. 49 ustawy o promocji zatrudnienia i instytucjach rynku pracy. Program finansowany był ze środków Funduszu Pracy pozyskanych z „rezerwy Ministra Pracy i Polityki Społecznej i był odpowiedzią na zapotrzebowanie na dane formy wsparcia lokalnego rynku pracy jak i samych osób bezrobotnych z powiatu piskiego. W ramach programu 58 osób bezrobotnych skorzystało z poradnictwa zawodowego, pośrednictwa pracy oraz zatrudnienia w ramach robót publicznych.

Kwota programu: 263.000,00 zł.

4.8.Program dla ***„Osób bezrobotnych będących w szczególnej sytuacji na rynku pracy, określeni w art. 49 ustawy"*** - program finansowany był ze środków Funduszu Pracy pozyskanych z „rezerwy” Ministra Pracy i Polityki Społecznej i zawierał nowe instrumenty skierowane do osób bezrobotnych z powiatu piskiego. W ramach programu 713 osób bezrobotnych skorzystało następujących instrumentów rynku pracy:

- jednorazowe środki na rozpoczęcie działalności gospodarczej – 4 osoby,
- staże – 127 osób,
- bony na zasiedlenie – 4 osoby,
- bony szkoleniowe – 4 osoby,
- szkolenia indywidualne – 4 osoby,
- wyposażenie lub doposażenie stanowiska pracy – 4 osoby
- prace interwencyjne – 26 osób,

- roboty publiczne – 540 osób.

Kwota programu: 2.653.508, 29zł.

Programy realizowane w Powiecie piskim

Tabela nr 5. Realizowane projekty/programy wg form wsparcia, liczby osób i kwoty pozyskanej na ich realizację.

Lp.	Nazwa projektu	Forma wsparcia/działania	Liczba osób objętych programem	Kwota pozyskana przez PUP w Piszu (wartość w zł)
1	**„Kompetencje zawodowe kluczem do sukcesu''** współfinansowany ze środków EFS, Priorytet VI (Poddziałanie 6.1.1) - konkursowy	Uczestnicy w wieku do 30 roku życia objęci m.in. formami wsparcia: poradnictwem zawodowym, zajęciami aktywizacyjnymi, Indywidualnym Planem Działania szkoleniami zawodowymi, stażami.	**61**	708.269,63zł (w tym **400.430,83** - budżet na 2014r).
2.	**„Osoby bezrobotne do 25 roku życia"** finansowany był ze środków pochodzących z „rezerwy" Ministra Pracy i Polityki Społecznej.	Pośrednictwo pracy, szkolenia indywidualne, prace interwencyjne, staże	**103**	367.705,31
3.	**„Osoby bezrobotne do 30 roku życia"** – finansowany był ze środków Funduszu Pracy pozyskanych z „rezerwy" MPiPS	Zastosowano następujące instrumenty: bony stażowe, bony szkoleniowe, bony zatrudnieniowe, bony na zasiedlenie, staże	**231**	930.000,00
7.	**„Osoby bezrobotne powyżej 50 roku życia"** – finansowany był ze środków pozyskanych z „rezerwy" MPiPS	Zatrudnienie w ramach robót publicznych, dofinansowanie do wynagrodzenia za zatrudnienie skierowanego bezrobotnego po 50 roku życia	**50**	225.000,00
8.	**„Aktywizacja i Integracja - PAI"** – finansowany był ze środków pozyskanych z „rezerwy" MPiPS.	Warsztaty trenerskie, pośrednictwo pracy, prace społecznie użyteczne	**50**	19.022,04
9.	**„Bezrobotni w regionach wysokiego bezrobocia"** – finansowany był ze środków pozyskanych z „rezerwy" MPiPS.	poradnictwa zawodowego, pośrednictwa pracy, zatrudnienia w ramach robót publicznych	**58**	263.000,00
10.	**„Osoby bezrobotne będące w szczególnej sytuacji na rynku pracy, określeni w art.49 ustawy"** - finansowany był ze środków pozyskanych z „rezerwy" MPiPS.	Jednorazowe środki na rozpoczęcie działalności gospodarczej, staże, bony na zasiedlenie, bony szkoleniowe, szkolenia indywidualne, refundacja kosztów wyposażenia lub doposażenia stanowiska pracy, prace interwencyjne, roboty publiczne	**713**	2.653.508,29
OGÓŁEM środki pozyskane przez PUP w Piszu w 2014 roku				**4.858.666,47 zł**

Środki Funduszu Pracy przyznane "algorytmem" - **3.127.600,00**
„Koniec z biernością – czas na pracę” współfinansowany ze środków EFS Programu Operacyjnego Kapitał Ludzki, Priorytet VI (Poddziałanie 6.1.3) - **7.370.000,00**

Łączna suma środków przeznaczonych w 2014 roku na aktywizację osób bezrobotnych wyniosła – ***15.356.266,47zł***
oraz

Krajowy Fundusz Szkoleń - ***212.100,00***

Łączna suma środków pozyskanych w 2014 roku na aktywizację osób bezrobotnych oraz pracodawców (i pracowników) wyniosła *15.568.366,47zł*

5 FUNDUSZ PRACY

W roku 2014 wydatki z Funduszu Pracy wynosiły ogółem 27.496,9 tys. zł. i były wyższe w stosunku do poprzedniego roku o 2.021,7 tys. zł. (w roku 2013– 25.475,2 tys. zł.).

Środki Funduszu Pracy (FP) oraz EFS w ramach poddziałania 6.1.3 oraz KFS zostały wydatkowane na:

- aktywne formy ogółem w kwocie 15.167,9 tys. zł., tj. 55,2% środków ,
- zasiłki dla bezrobotnych – 10.753,8 tys. zł., tj. 45,9 środków ,
- dodatki aktywizacyjne – 348,2 tys. zł., tj. 1,3% środków ,
- świadczenia integracyjne – 258,2 tys. zł, tj. 0,9% środków,
- pozostałe wydatki fakultatywne – 968,5 tys. zł., tj. 3,5% środków.

W porównaniu z rokiem 2013 wzrosły wydatki na aktywne formy przeciwdziałania bezrobociu o 2.733,8 tys. zł., tj. o 22%. Natomiast zmalały wydatki na zasiłki dla bezrobotnych o 942,5 tys. zł., tj. o 8,1% oraz dodatki aktywizacyjne o 16,7 tys. zł., tj. 4,6%.

Wykres 6. Struktura wydatków na aktywne formy z Funduszu Pracy na aktywne formy przeciwdziałania bezrobociu w Powiecie piskim za rok 2014.

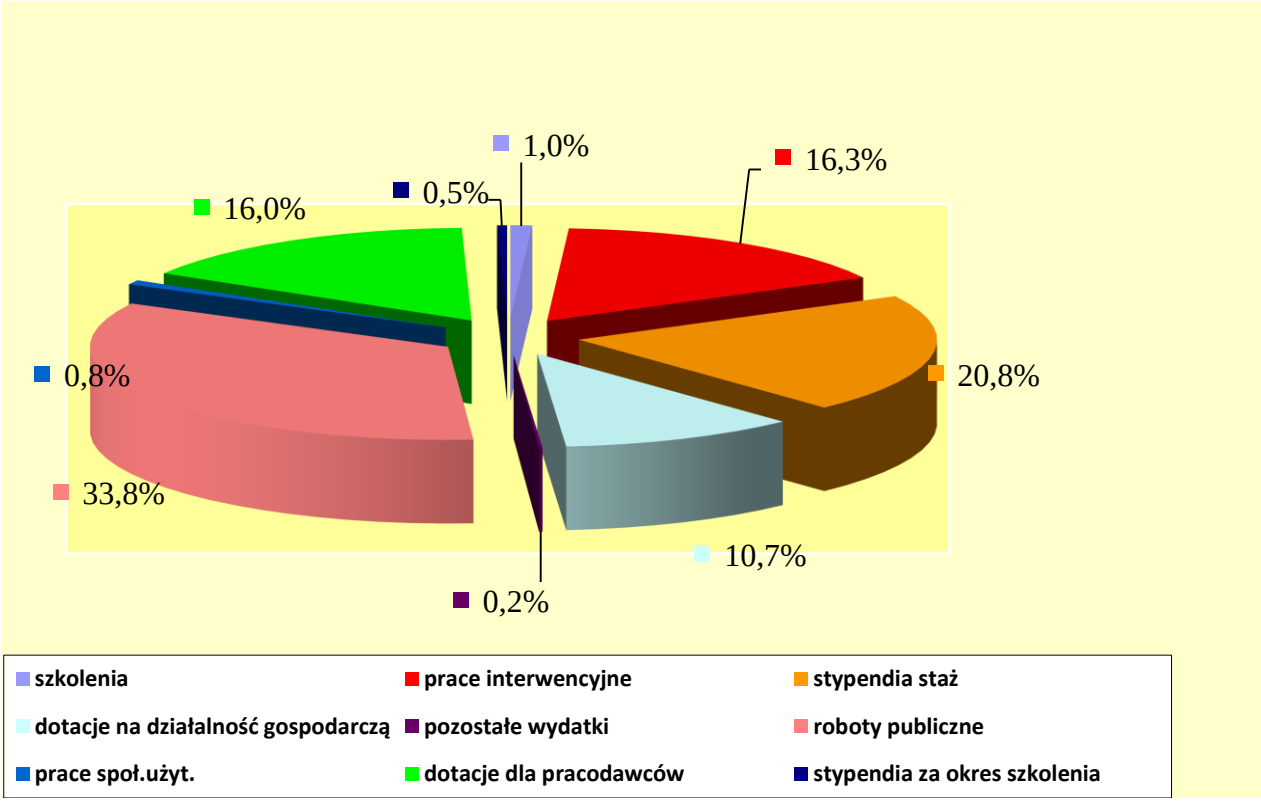

Źródło: Opracowanie własne, na podstawie sprawozdania MPiPS-02

Najwięcej środków Funduszu Pracy na aktywne formy przeciwdziałania bezrobociu wydatkowano (w tys. zł.) na:

- roboty publiczne – 5.020,5 (33,1%),
- stypendia za staż – 3.079,5(20,3%),
- prace interwencyjne – 2.412,8 (15,9%),
- wyposażenia i doposażenia stanowisk pracy – 2.380,4 (15,7%),

- środki na podjęcie działalności gospodarczej – 1.588,4 (10,5%),
- szkolenia – 145,2, (1%),
- prace społecznie użyteczne – 115,9 (0,8%),
- stypendia za okres szkolenia – 67,1 (0,4%),
- inne wydatki (razem) – 23,5 (0,15%).

6 POSDUMOWANIE

- W porównaniu z grudniem 2013 roku liczba bezrobotnych na koniec grudnia 2014 była niższa **o 1012** osób i wynosiła **5294 osoby**.
- Utrzymujące się nadal wysokie bezrobocie w Powiecie piskim spowodowane jest złą sytuacją na rynku pracy w kraju przekładającą się na lokalny rynek pracy. Pracodawcy ograniczają zatrudnienie, likwidują etaty i nie przedłużają umów na czas określony. W ostatnich latach nie powstały żadne nowe instytucje które przyczyniają się do trwałego zmniejszenia bezrobocia i zapewnią zatrudnienie.
- Stopa bezrobocia na koniec grudnia 2014 roku kształtowała się na poziomie **29,8%,** w porównaniu do roku ubiegłego zmalała o **1,9 pkt. proc**. Powiat piski na koniec roku zajmował I miejsce w województwie warmińsko-mazurskim pod względem stopy bezrobocia oraz II miejsce w kraju.
- W roku 2013, Powiatowy Urząd Pracy dysponował **3528** ofertami pracy, **o 812** więcej niż w roku poprzednim. Zwiększenie liczby zgłoszonych wolnych miejsc pracy związane było ze zwiększeniem środków na aktywizację osób bezrobotnych.
- W roku 2013 Powiatowy Urząd Pracy pozyskał **4.858.666,47 zł.** na realizację programów mających na celu aktywizację osób bezrobotnych oraz **212.100,00 zł** na Krajowy Fundusz Szkoleń Łącznie na aktywizację osób bezrobotnych oraz wsparcie dla pracodawców przeznaczono środki w wysokości - **15.568.366,47 zł.**

Opracowała: Renata Sulewska

przy wykorzystaniu danych sporządzonych przez:

1. Paulina Borysewicz
2. Grażynę Stomską-Kajko
3. Edytę Makowską
4. Monika Ryży
5. Magdalenę Rękawek
6. Anetę Brandt
7. Bogumiłę Krauze
8. Urszulę Grzeszczyk
9. Agnieszkę Burzyńską
10. Dorotę Alicką.